

北京市应急管理标志 使用规范手册



北京市应急指挥中心
2019年8月

北京市应急管理标志

BEM北京应急
Beijing Emergency Management



标志设计释义

应急标志以三条弧线为主图形，相互层叠，形成天坛外形轮廓的变形体，体现北京的地域特色，凸显出北京作为国家首都、国际城市的整体定位。文字部分由“北京应急”及其英文首字母“BEM”组成。标志整体极具动感，体现应急管理的迅速与高效。应急标志整体采用红色，象征热情与力量，关怀与呵护，寓意政府的责任感和以人为本的理念。

BEM北京应急
Beijing Emergency Management



标志结构规范

北京市应急管理标志由图形和中英文标准字体三部分组成。三部分造型的组合方式为标识的标准，不可拆分。由此组合确立了北京应急标志对外的视觉形象。执行过程中应严格遵照此规范，不得轻易变更修改。所有有关北京应急的视觉传达与表现，均应严格遵循本设计所规范的使用方法，以建立完整统一的北京应急的良好视觉形象。

BEM北京应急
Beijing Emergency Management



标志标准色与专色

标准色 —— 是象征精神及文化的重要因素，透过视觉传达产生强烈印象，达到色彩在视觉识别中的作用。同一色彩在不同光线和不同材质上也会有一定的视觉误差。所以应以本手册的色彩样本为基准，并在晴天室内自然光线充足的条件下观看，标识颜色均以数字标准化，不得更改。

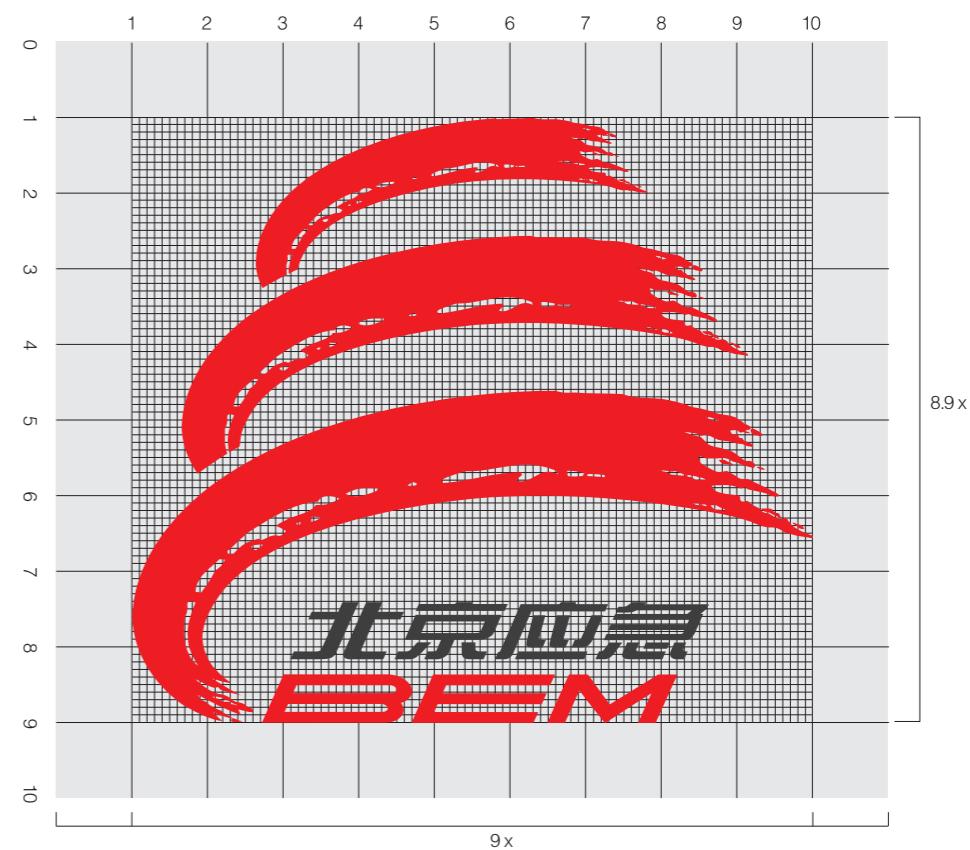
专色 —— 为达到形象统一而富有变化，特制定辅助色系列配合应用。在特殊背景、材料或特定要求下，基本要素（标志、标准字）可黑、可白、可灰、可凹凸、可印烫金银。



C0/M100/Y100/K0	
C0/M0/Y0/K90	
专金	PANTONG 873
假金	Process C30M40Y90K0
专银	PANTONG 877
假银	Process C10M0Y0K30

标志方格制图


标志制图是为了确保标志正确再现的科学化管理使用方法，以供未来大型制作物施工时可以数据绘图完成。本图为方格制图法，通过本图可以了解标志整体造型比例，线条粗细、空间距离等相互关系，并可借此绘图法快速地绘制准确的标志图形。



标志曲线制图

标志制图是为了确保标志正确再现的科学化管理使用方法，以供未来大型制作物施工时可以数据绘图完成。本图为曲线制图法，通过本图可以了解标志整体造型比例，线条粗细、空间距离等相互关系，并可借此绘图法快速地绘制准确的标志图形。

BEM北京应急
Beijing Emergency Management




标志标准制图

标志标准制图是为了确保标志正确统一使用，以配合北京市应急管理标志的形象统一。

本图为方格制图法局部放大示意图，通过本图可以了解标志整体造型比例，线条粗细，空间距离等相互关系，并可借此放大示意图准确认识标志图形的细部特征，提高使用执行时的准确度。

BEM北京应急
Beijing Emergency Management




标志安全使用空间

为了标志在传播中不与其他元素混淆，特设定标志四周的安全空间。在使用过程中涉及此标志与其他元素组合时，四周间隔不得小于规范部分。

本手册所有应用均以该标志的安全空间为参照。标志周围的空白区域周围需要干净的空间，以保证标志强有力的识别。标志周围空白区域（安全空间）的宽度须成比例。

BEM北京应急
Beijing Emergency Management



标志的最小使用规范

标志是应用最为广泛，出现频率最高的视觉传达要素。

标志图形要针对印刷方式、制作工艺技术、材料质地和应用项目的不同，以最适宜的效果来表现。

为避免标志在运用过程中产生模糊不清的不良效果，确保标志的完整表现，特规定标志在不同状态下的最小使用尺寸。

BEM北京应急
Beijing Emergency Management

a. 标志彩稿的最小使用规范：



b. 标志墨稿的最小使用规范：



c. 标志反白稿的最小使用规范：



中英文标准字/标准型/标志组合方式

中英文文字的标准字为设计字体，标准型包含字体比例倾斜度、字间距、中文、英文的位置和颜色。文字与标志组合使用时须严格遵守比例关系，不得随意更改。

BEM北京应急
Beijing Emergency Management

BEM北京应急
Beijing Emergency Management

北京应急BEM
Beijing Emergency Management


北京应急BEM
Beijing Emergency Management


BEM北京应急
Beijing Emergency Management


北京应急BEM
Beijing Emergency Management

标志与背景明度

为达到形象统一，保证标志在有颜色的背景上始终清晰可见。考虑到标准色在实际应用中的特殊表现形式，特制定以下标准色色阶规范。应用过程中应严格按照本页规范执行，以免造成视觉混乱。

BEM北京应急
Beijing Emergency Management



标志组合在不同底色上的应用范例

为达到形象统一，保证标志在有颜色的背景上始终清晰可见。考虑到标准色在实际应用中的特殊表现形式，特制定以下标准色色阶规范。应用过程中应严格按照本页规范执行，以免造成视觉混乱。

BEM北京应急
Beijing Emergency Management



标志墨稿

标志在单色背景或黑色背景中使用，应使用墨稿或反白稿。

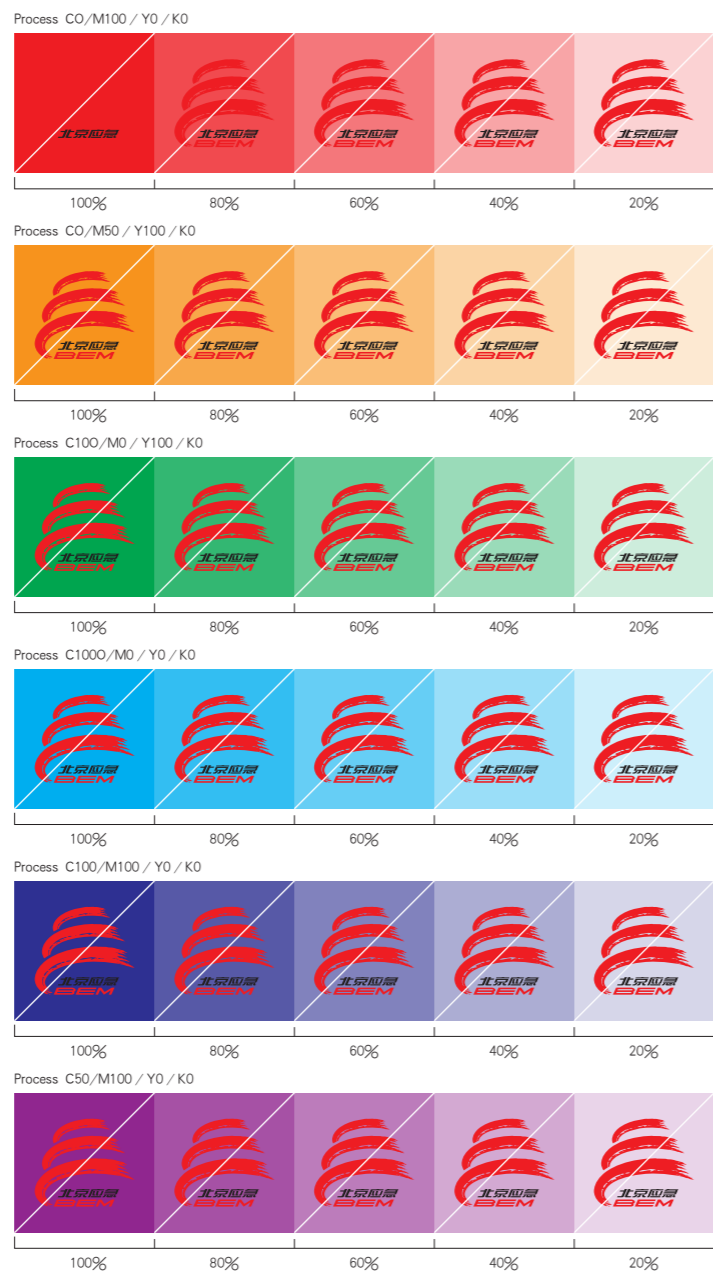
BEM北京应急
Beijing Emergency Management



标志在常见色彩背景上应用（纯度系列）

为达到形象统一，保证标志在有颜色的背景上始终清晰可见。考虑到标准色在实际应用中的特殊表现形式，特制定以下标准色色阶规范。应用过程中应严格按照本页规范执行，以免造成视觉混乱。为确保标准色在不同纸张印刷中的色彩相同，特规定几种常用纸张的印刷输出精度：

铜版纸张:175dpi / 胶版纸张(国产):133dpi / 新闻纸张:100dpi / 胶版纸张(进口):150dpi



此斜线表示不建议使用



请使用反白标志

全色标志在常见色彩背景当中使用：
全色标志在常见色彩背景某些纯度下不建议使用。
请参照此表的相关规范。
在不能使用全色标志的情况下，
请使用反白标志，亦可根据具体需要
使用浅色系的颜色。

标志在常见色彩背景上应用（纯度系列）

为达到形象统一，保证标志在有颜色的背景上始终清晰可见。考虑到标准色在实际应用中的特殊表现形式，特制定以下标准色色阶规范。应用过程中应严格按照本页规范执行，以免造成视觉混乱。为确保标准色在不同纸张印刷中的色彩相同，特规定几种常用纸张的印刷输出精度：

铜版纸张:175dpi / 胶版纸张(国产):133dpi / 新闻纸张:100dpi / 胶版纸张(进口):150dpi



此斜线表示不建议使用



请使用反白标志

全色标志在常见色彩背景当中使用：
全色标志在常见色彩背景某些纯度下不建议使用。
请参照此表的相关规范。
在不能使用全色标志的情况下，
请使用反白标志，亦可根据具体需要
使用浅色系的颜色。

标志错误范例

为避免标志形象的不良使用和扩散，特预先制定标志运用时各种错误的范例，以具体的图例禁止未来使用时的不良运用。

BEM北京应急
Beijing Emergency Management



基本设计要素（北京市应急指挥中心）

北京市应急指挥中心标志组合由图形和中英文标准字体三部分组成。三部分造型及组合方式为标识的标准，不可拆分。由此确立北京市应急指挥中心标志对外的视觉形象。执行过程中应严格遵照此规范，不得轻易变更修改。

BEM北京应急
Beijing Emergency Management



北京市应急指挥中心
Beijing Municipal Command Center for Emergency Response

标志结构规范（北京市应急指挥中心）

北京市应急指挥中心标志由图形、中英文标准全称字体三部分组成。三部分造型的组合方式为标准，不可拆分。由此组合确立了北京市应急指挥中心标志对外的视觉形象。执行过程中应严格遵照此规范，不容轻易变更修改。所有有关北京市应急指挥中心的视觉传达与表现，均应严格遵循本设计所规范的使用方法，以建立完整统一的北京市应急指挥中心的良好视觉形象。

BEM北京应急
Beijing Emergency Management



标志组合（各分支机构形象识别组合）

为了统一形象，为便于各分支机构应用的需要，特设计标志与各机构视觉组合模式。不同的组合中，标志与字体比例与间距等都不同，在使用组合时都应该严格遵从比例规定执行。

BEM北京应急
Beijing Emergency Management

